

本書は製品を安全に使用するための禁止事項と設営方法を記載しております。使用前に必ずお読みください。また必ず製品とともに保管してください。

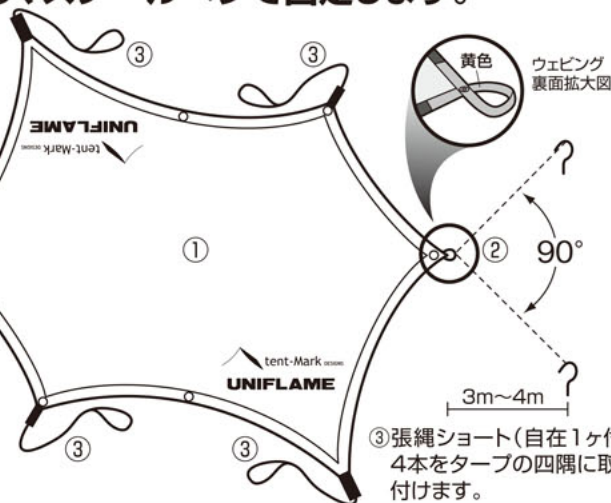
設営前の確認

- セット内容の確認をして不足や破損、異常がないか確認します。
- 気象条件、地面の状況、設営の向きを考慮して設営場所を決定します。

1 タープを地面に広げ、スチールペグで固定します。

- ①設営する場所が決まったらタープを広げます。
※メインポールを立てる位置に黄色いウェビングがくるように広げてください。

ウェビング裏面拡大図

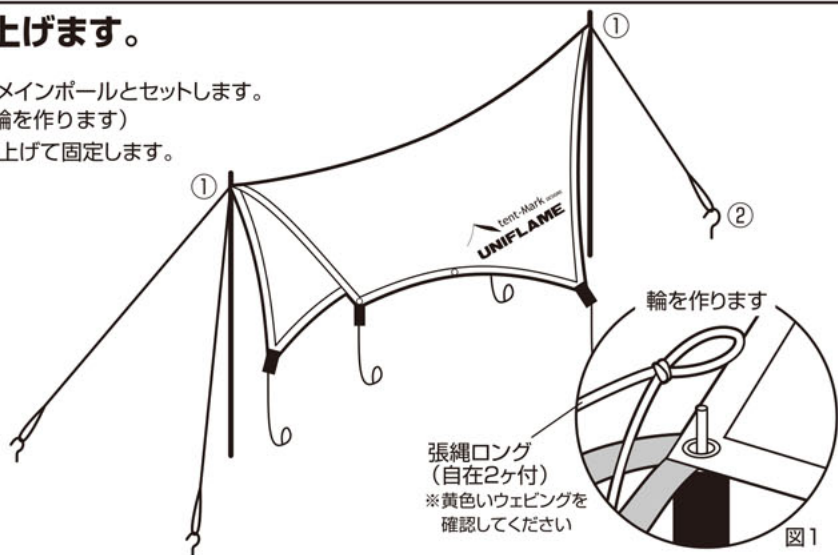


- ②スチールペグ4本を固定します。(ペグの間隔は図を目安にしてください。)

- ③張縄ショート(自在1ヶ付)4本をタープの四隅に取り付けます。

2 立ち上げます。

- ①図1の順にメインポールとセットします。(ロープは輪を作ります)
②自在をしめ上げて固定します。



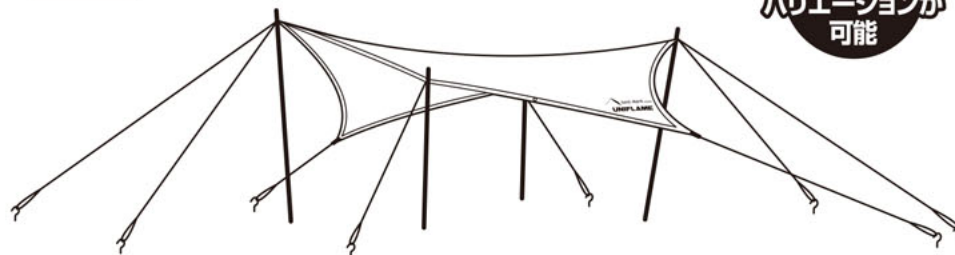
張縄ロング(自在2ヶ付)
※黄色いウェビングを確認してください

図1

3 ペグを打って完成です。

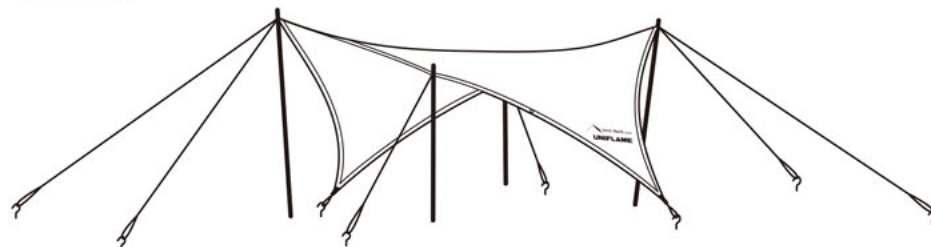
タープの四隅をスチールペグで固定し、ロープの自在を調整して完成です。
※シワになると雨水がたまり浸みやすくなるので、雨が流れるように設営してください。

設営A サイドポールを使用し広く使えます。



天候・状況に合わせた
バリエーションが
可能

設営B メッシュ部を直接ペグダウンする事もできます。



設営B はランタンの明かりを反射し、明るい空間を作る事ができます。

撤収は逆の手順で行ってください。

REVOタープL コットン のセット内容

- ・タープ本体×1(コットン100%)
- ・スチールペグ×8
- ・ポールケース×1
- ・張縄ロング×2(自在2ヶ付)
- ・収納ケース(取扱説明書付)
- ・張縄ショート×4(自在1ヶ付)

推奨ポールサイズ
メインポール 240cm
サイドポール 180cm

※ポールは付属しておりません。

裏面もお読みください


素材の防水性について

本製品の生地には、火の粉に強く遮光性の高いコットンを使用しております。コットンは、水を含むと繊維が膨張し目が詰まるため防水性が生まれます。完全防水ではありませんが、湿る程度で水が滴るようなことはありません。水がたまる部分は浸みやすくなるので、雨水が流れるようにご設営ください。経年劣化・加水分解するポリウレタンコーティングを使用しておりませんので、長く愛着をもってお使いいただけます。

⚠️ 設営場所の注意

下記の場所では設営しないでください。

カミナリ (THUNDER)




雷危険 開けた場所に1本だけ立っている木は落雷の危険あり。

水 (WATER)



増水危険 河原、中州は天候(上流の天候も含む)の急変で増水の危険あり。

風 (WIND)



山の稜線上・鞍部は、強風危険 風の通り道になりやすく突風の危険あり。

落石 (FALLING STONES)



落石危険 嵐、岩礁、雪渓の下は落石、なだれの危険あり。特に雨が降った後はおこりやすい。

台風 (TYPHOON)



暴風危険 使用を中止して安全な場所に避難してください。

⚠️ 設営時の注意

- ① 風が弱く、ペグが確実に固定できる場所を選んで設営してください。
- ② 常設用としては使用しないでください。
- ③ 気象条件の悪化が予想される場合は使用を中止して安全な場所に避難してください。

⚠️ 取扱い時のご注意

- ① ご使用後のタープや付属品は、汚れを落とし、よく乾かしてから保管収納してください。濡れたまま放置するとカビや生地の色移り、劣化の原因となります。
- ② ナイロンやポリエステルと違い火の粉に対しては燃えにくい素材ですが、防災加工は施しておりません。
- ③ 防水のためのPUコーティングは施しておりません。水を吸って糸が膨らみ密度が高くなる素材自体の特性によって防水性を発揮するタープです。
- ④ コットン特有の風合いを楽しんでいただくため、綿の種子や色素などがにじんで筋のように見える場合がありますが自然素材特有のものです。コットン特有の素材感を楽しみながらご使用いただきたいと思います。
- ⑤ コットンの特性として状況によっては他の生地の色が移ったり汚れが目立つ場合があります。カビの発生を防ぐためにも、収納時はよく乾燥させ保管するようにしてください。
- ⑥ 日差しが強い時や空気が乾燥している時に突然雨が降った場合など、生地の繊維が十分に吸湿し膨らむ前には強い雨粒が繊維の隙間を通して霧状に降ることがあります。コットン素材に起因するものですのでご理解ください。

アフターサービス

- ① 万一、不良品等が生じた場合は株式会社カンセキまでお問い合わせください。
- ② 誤ったご使用による故障等に関しては一切責任を負いかねますのでご了承ください。
- ③ 大きな破損が生じた場合や部品の交換、紛失などは株式会社カンセキまでお問い合わせください。



株式会社カンセキ

〒321-0158
栃木県宇都宮市西川田本町 3-1-1